

ATLAS

Krane / Cranes / Grues / Grúas

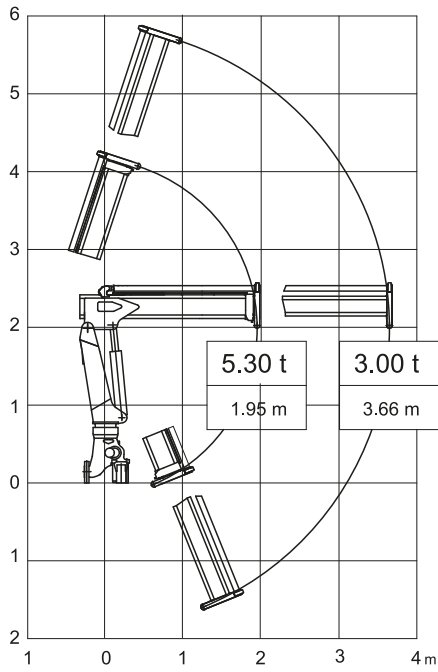


105.2T

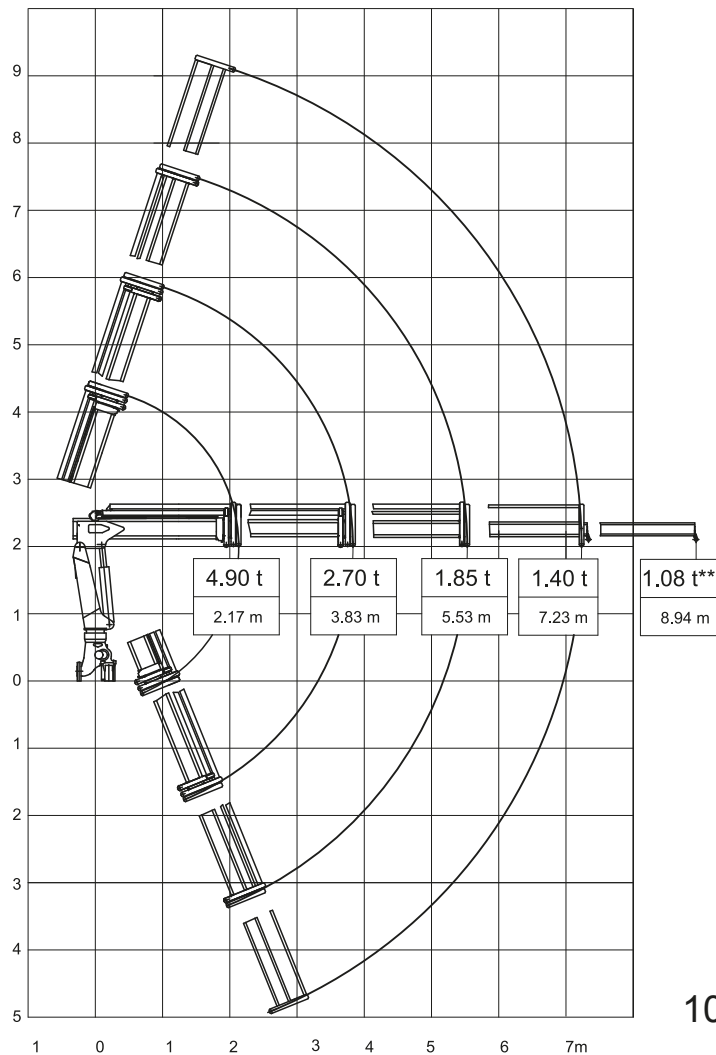
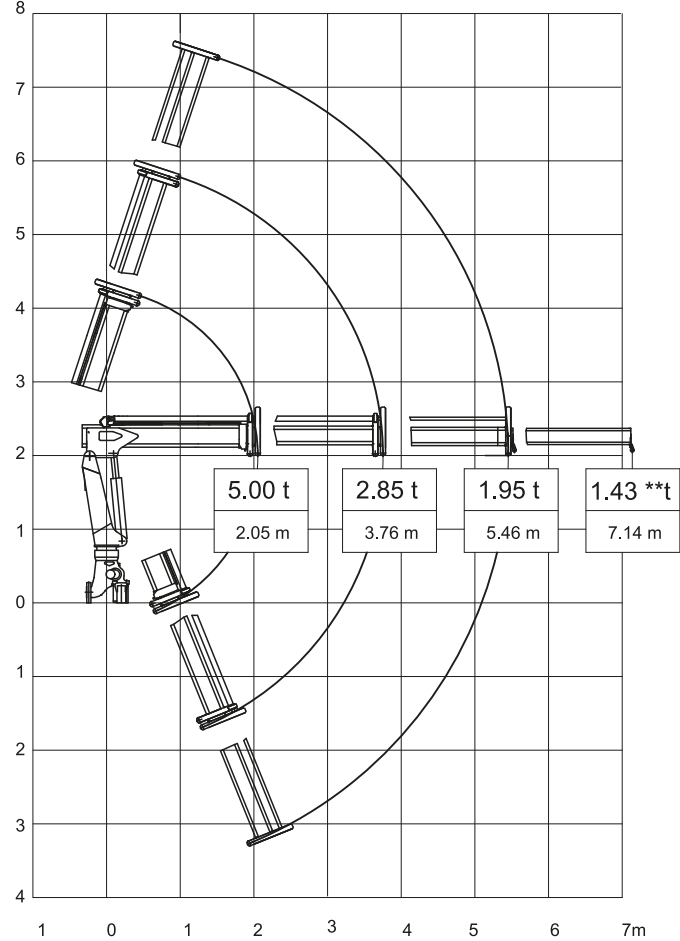
105.2T

T-Kran • T-crane • Grue-T • Grúa-T

105.2T - 3,7/1 (A26)

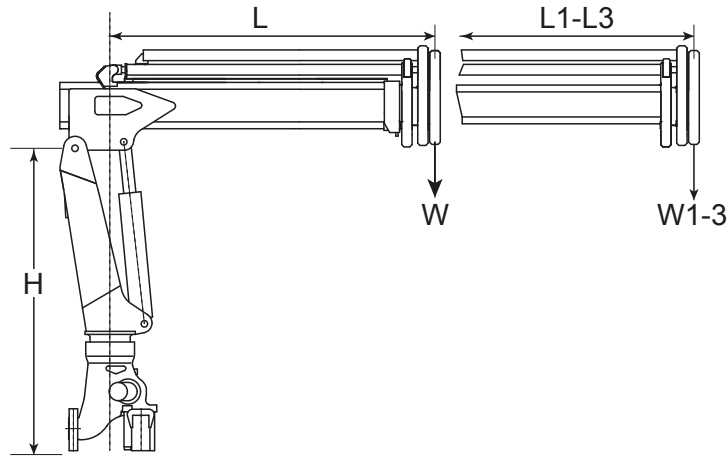


105.2T - 5,5/2 (A27)



105.2T - 7,3/2 (A28)

TECHNISCHE DATEN • TECHNICAL DATA • CARACTÉRISTIQUES TECHNIQUES • DATOS TÉCNICOS



| Typ type tipo | Höhe height hauteur altura | Höhe height hauteur altura | Traglast bei der jeweiligen Ausladung load at the respective reach charge de levage à la portée respective capacidad al alcance respectivo | | | | | | | |
|---------------------|-------------------------------------|-------------------------------------|---|--------|---------|---------|---------|---------|---------|---------|
| | H m | H1 m | L m | W t | L1 m | W1 t | L2 m | W2 t | L3 m | W3 t |
| A26 | 19,88 | | 1,95 | 5,30 | 3,66 | 3,00 | | | | |
| A27 | 19,88 | | 2,05 | 5,00 | 3,76 | 2,85 | 5,56 | 1,95 | | |
| A28 | 19,88 | | 2,17 | 4,85 | 3,83 | 2,75 | 5,53 | 1,87 | 7,23 | 1,40 |

| Typ type tipo | Hubmoment loadmoment moment de course capacidad | | Ausladung reach portée alcance | | Betriebsdruck working pressure pression de marche presion de trabajo | Ölfördermenge oilflow débit de huile caudal de aceite | Schwenkbereich slewing angle g. de basculement giro | Gewicht weight poids peso | | |
|---------------------|--|------|---|-------|---|--|--|------------------------------------|-------|--------|
| | kNm | mt | hydr. | mech. | bar | l/min | | kg** | kg*** | kg**** |
| A26 | 101,0 | 10,3 | 3,66 | | 300 | 45 | 410° | 1040 | 210 | 90 |
| A27 | 100,0 | 10,2 | 5,56 | | | | | 1150 | 320 | |
| A28 | 105,0 | 10,7 | 7,23 | | | | | 1240 | | |

Einstufung - classification - classification - clasificación = H1 - B3

Algemeine Hinweise:
- Angaben der Falkrane bei 10° Hubarmstellung
- Für die stationäre Montage ist der Betriebsdruck zu reduzieren
- Maße in m, Traglasten in t

General notes:
- Lifting data based on a boom position of 10°
- For stationary installation, the operating pressure must be reduced
- Dimensions in "m", load capacities in metric "t"

Indications universelles:
- Flèche en position de 10°
- Il faudra réduire la pression de service pour des montage à poste fixe
- Dimensions en "m", charges en "t"

Indicaciones generales:
- Datos sobre las grúas articulados cuando la posición del brazo de elevación es de 10°
- Para el montaje estacionario, es necesario reducir la presión de servicio
- Dimensión en 'm' y carga en 't'

* = Daten für die mechanische Verlängerung / data for the manual extension / données techn. pour allonge méc. / detalles para extensiones manuales
 ** = einfaches Grundgerät im Lasthakenbetrieb / simple basic unit for loadhook work / type de base simple avec crochet / maquina base para trabajo con gancho
 *** = je nach Ausführung der Abstützungen / depending on stabilizer / dépendant de modèle du stabilisateur / segun la version de los estabilizadores
 **** = Ölbehälter mit Füllung / oil tank with oil / reservoir avec contenu / deposito con aceite

Krane / Cranes / Grues / Grúas

105.2T



CE

Konstruktionsänderungen vorbehalten, Angaben unverbindlich, Geräte sind konform mit neuen europäischen Sicherheitsrichtlinien.

Design modifications reserved, specifications non-binding, units are in conformance with new European safety guidelines.

Sous réserve de modifications de la construction, indications sans engagement, les engins sont conformes aux nouvelles directives européennes en matière de sécurité.

Reservados los derechos de modificación de componentes. No nos responsabilizamos de la información aquí descrita. La maquinaria cumple las directivas europeas de seguridad.

ATLAS

Atlas Maschinen GmbH
Stedinger Straße 324 • D-27751 Delmenhorst
Tel. +49 (0) 4221-491-0 • Fax +49 (0) 4221-491-443
info@atlasgmbh.com • www.atlasgmbh.com

Händler: